

Typ Model Модель

GF - 130 series

Jednohlové ploché stroje se spodním ponorným, jehelním a patkovým podáváním
Jednohlové ploché stroje se spodním ponorným a patkovým podáváním.

Flat bed, single needle machines with bottom, needle and alternating feed
Flat bed, single needle machines with bottom and alternating feed

Одноигольные плоские швейные машины с унисонной подачей

Одноигольные плоские машины – шагающая лапка

GARUDAN®



CE



GF - 130 - 443 MH

GF - 130 - 446 MH

GF - 130 - 446 H

Tato řada strojů je charakteristická vertikálně uloženým velkopřůměrovým čapáčem, délkou stehu do 8 mm a kombinací spodního ponorného, jehelního a patkového podávání a bezpečnostní ochrannou spojkou, zajišťující protočení stroje při zablokování čapáče.

The main features of the machines are: vertically situated large-capacity hook; stitch length up to 8 mm; bottom, needle and alternating feed; safety clutch protecting the hook from being damaged when jammed.

Характеристичное для эту серию вертикальный челнок большого диаметра, длина стежка до 8 мм, тройная подача (нижняя погружаемая, игольная, лапкой) и предохранительная муфта, которая обеспечивает челнок перед повреждением в случае его блокировки.



Pro šití velmi silných materiálů je určeno provedení GF-130-446 H, jehož délka stehu je prodloužena na 9 mm a rychlostí šití snížena na 2000 ot./min.

GF-130-446 H version is designed for sewing very heavy materials. This version has 9 mm stitch length and 2000 spm max. sewing speed.

Для шитья очень толстых материалов предназначена машина GF-130-446 H, у которой длина стежка на 9 мм, скорость шитья понижена на 2000 об./мин.

Specifikace/ Specifications/ Спецификация

MODEL	Feed	Reverse stitching	Automatic presser foot lifting	Thread trimming	Hook	Stitch length (mm)	Needle system	Needle size	Presser foot stroke (mm)	Sewing speed (spm) max.
GF - 130 - 443 MH	•	•			•	8	135x17 DPx17	90 - 160	16	3000
GF - 130 - 446 MH	•	•	•	•	*	8	135x17 DPx17	90 - 160	16	3000
GF - 130 - 446 H	•	•	•	•	*	9	135x17 DPx17	110 - 180	16	2000

* na objednávku / option / по заказу

GF - 131 - 443 MH/L34

GF - 131 - 446 MH/L34

GF - 131 - 443 MH

GF - 132 - 443 MH

Tuto řadu charakterizuje především délka stehu do 9 mm, velkopřůměrový horizontálně uložený čapač. U typu GF-131-443 MH kombinace spodního ponorného a patkového podávání, které je příznivější i pro šití slabších materiálů. Typ GF-132-443 MH má stejné parametry jako GF-131-443 MH, ale je navíc vybaven jehelním podáváním.

Charakteristikou provedení L34 je především zvětšený průchozí prostor mezi ramenem, jehlou a základní deskou (335 x 150 mm), který umožňuje šití i objemnějších polotovárů, tlakové mazání stroje a dva otočné regulátory pro plynule nastavitelný duální zdvih patek (předzdvih).

The main features of the machines are: horizontally situated large-capacity hook; stitch length up to 9 mm. The model GF-131-443 MH is equipped with bottom and alternating feed, which is more suitable for sewing of thin materials.

The model GF-132-443 MH is of the same characteristics as GF-131-443 MH, and further it is equipped with needle feed.

The main features of machine types L34 are: longer and higher arm (working space within the head is 335 x 150 mm); vertically situated large-capacity hook; stitch length up to 9 mm; automatic lubrication; two dial plates for adjusting the walking foot.

Эта серия характеризуется длиной стежка до 9 мм и горизонтальным челноком большого диаметра.

У машины GF-131-443 MH двойная подача – нижняя погружаемая и лапкой, машина подходит также для тонких материалов. Машина GF-132-443 MH имеет тройную подачу, включая игольную.

Характеристичным для серию L34 прежде всего увеличение пространства между иглой и колонкой, верхним рукавом и основной плитой (335 x 150 мм), которое обеспечивает шитье полуфабрикатов больших размеров. Длина стежка до 9 мм, горизонтальный челнок большого диаметра, смазка маслом под давлением. Две регулировочные кнопки для плавную регуляцию подъема лапок (включая предварительного).



GF-131-446 MH/L34



GF-131-443 MH

Specifikace/ Specifications/ Спецификация

MODEL	Feed	Reverse stitching	Automatic presser foot lifting	Thread trimming	Hook	Stitch length (mm)	Needle	Presser foot stroke (mm)	Sewing speed (spm) max.	Arm (mm)
GF - 131 - 443 MH/L34						9	135x17 (90 - 160)	16	2500	335
GF - 131 - 446 MH/L34						9	135x17 (90 - 160)	16	2500	335
GF - 131 - 443 MH						9	135x17 (90 - 160)	14	2000	280
GF - 132 - 443 MH						9	135x17 (90 - 170)	14	2000	280

* na objednávku / option / по заказу

GF - 133 - 443 MH/L30

GF - 133 - 448 MH/L30

Řada nejvýkonnějších strojů je charakteristická svou robustní konstrukcí, vertikálně uloženým velkopřůměrovým chapačem, délkou stehu do 9 mm a kombinací spodního ponorného, jehelního a patkového podávání, bezpečnostní ochrannou spojkou, zajišťující otočení stroje při zablokování chapače. Stroj má standardně zvětšený průchozí prostor mezi jehlou, ramenem a základní deskou (300 x 120 mm), což umožňuje šití velmi objemných výrobků. Standardně je vybaven předzdvihem patky.

The main features of the powerful machines are: robust construction; vertically situated large-capacity hook; stitch length up to 9 mm; bottom, needle and alternating feed; safety clutch protecting the hook from being damaged when jammed; longer and higher arm (working space within the head is 300 x 120 mm); alternating movement of the presser foot.

Серию самых мощных машин характеризует мощная конструкция, вертикальный челнок, длина стежка до 9 мм, тройная подача – нижняя погружаемая, игольная, и лапкой. Предохранительная муфта обеспечивает челнок перед повреждением в случае его блокировки. Машина имеет увеличенное пространство между иглой и колонкой, между рукавом и основной плитой (300 x 120 мм), которое обеспечивает шитье очень больших изделий. Машина стандартно оснащена предварительным подъемом лапки.



GF-133-448 MH/L30

Pro zvýšení produktivity práce se nejčastěji používané funkce ovládají snadno přístupnými tlačítky.

In order to increase the working efficiency, the most needed functions are easily controlled by well accessible switches.

Для повышения производительности труда имеет машина кнопки часто потребных функций шитья.



GF-133-448 MH/L30

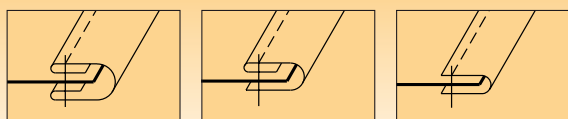
Rychlost šití je automaticky regulována v závislosti na nastavení výšky zdvihu patek.

The sewing speed is automatically adjusted according to the height of presser foot lift being set.

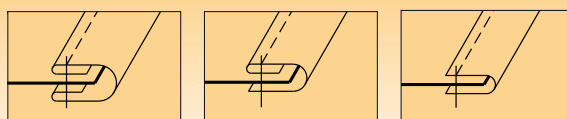
Скорость шитья автоматически регулируется в зависимости от регуляции высоты подъема лапок.

Specifikace/ Specifications/ Спецификация

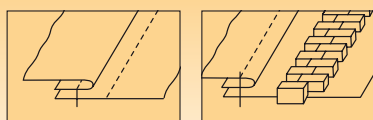
MODEL	Feed	Reverse stitching	Automatic presser foot lifting	Thread trimming	Hook	Stitch length (mm)	Needle system	Needle size	Presser foot stroke (mm)	Sewing speed (spm) max.	Arm (mm)
GF - 133 - 443 MH/L30						9		90 - 160	16	3500	300
GF - 133 - 448 MH/L30						9		90 - 160	16	3500	300



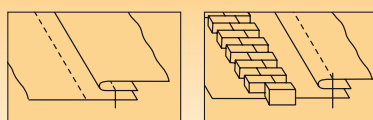
GF-133-443 MH/L30, GF-133-448 MH/L30



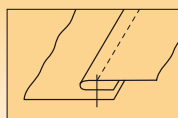
GF-131-443 MH, GF-131-443 MH/L34, GF-131-446 MH/L34



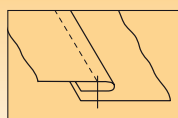
GF-130-443 MH, GF-130-446 MH, GF-130-446 H, GF-132-443 MH,
GF-133-443 MH/L30, GF-133-448 MH/L30



GF-130-443 MH, GF-130-446 MH, GF-130-446 H, GF-132-443 MH,
GF-133-443 MH/L30, GF-133-448 MH/L30



GF-133-443 MH/L30, GF-133-448 MH/L30



GF-133-443 MH/L30, GF-133-448 MH/L30

Vybavení na objednávku

Informace na vyžádání

Options

Information on request

Оснащение по заказу

Информация по требованию



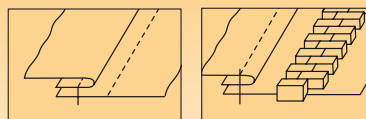
Odklopná pravítka.
Swivel sideways edge guides.
Откидные линейки – направители.



Odklopné vodiče kedru.
Swivel sideways edge guides for cording/piping.
Откидные направители кедра.



GF-130-443 MH, GF-130-446 MH, GF-130-446 H, GF-131-443 MH,
GF-131-443 MH/L34, GF-131-446 MH/L34, GF-132-443 MH,
GF-133-443 MH/L30, GF-133-448 MH/L30



GF-130-443 MH, GF-130-446 MH, GF-130-446 H, GF-131-443 MH,
GF-131-443 MH/L34, GF-131-446 MH/L34, GF-132-443 MH,
GF-133-443 MH/L30, GF-133-448 MH/L30

 **anita**

ANITA, s.r.o.
Hliníky 2068
680 01 Boskovice
Czech Republic
tel.: +420 516 454 774, 516 453 496
fax: +420 516 452 751
e-mail: info@anita.cz
www.garudan.cz, www.anita.cz