

Typ Model Модель

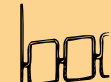
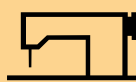
## GF - 240 Series

Dvoujehlové ploché stroje  
se spodním ponorným, jehelním  
a patkovým podáváním pro extra silné šití

Twin needle flat bad machines with  
bottom, needle and alternating foot feed  
for extra heavy application

Двухигольные плоские машины,  
унисонная подача, на сверхтяжолые  
материалы

# GARUDAN®



## Charakteristika • Technical features • Характеристика

Řada dvoujehlových plochých strojů strojů se spodním ponorným, jehelním a patkovým podáváním, s velkopřůměrovými „EXTRA LARGE“ rotačními čpačci, které silně redukuje náklady spojené s četností výměny cívek, je charakteristická svou robustní konstrukcí a průchozím prostorem mezi ramenem a jehlou 500 x 145 mm. Délka стежка do 10 nebo 16 mm předurčuje tyto stroje pro šití velmi silných materiálů určených pro čalounění, autoplachty, autosedačky, sedlářské výrobky, sportovní chrániče atd.

The main features of these twin needle machines with bottom, needle and alternating feed, equipped with „EXTRA LARGE“ vertical axis hooks. Large hooks decrease expenses connected with replacement of bobbins. Machines are robust construction, through space is 500 x 145 mm. Stitch length is up to 10 mm or 16 mm. Machines are use for sewing extra heavy weight materials such canvas, vinyl, leather, synthetics, laminated and rubberized fabric. Sewing such as tents, tarps, truck covers, furniture upholstery, field covers, heavy bulky products etc.

Прямострочные 2-игольные машины челночного стежка, унисонная подача, ротационные челноки большого диаметра, которые экономят время для обмена шпулок, увеличенное расстояние между иглой и колонкой, и рукавом и основной плитой (500 x 145 мм). Длина стежка до 10 и 16 мм предназначает машину для сверхтяжелых материалов, для обивки, брезентов, автосидений, шорных изделий, спортивных предохранителей и других.



Provedení GF-24x-4411 je standardně dodáváno s pneumatickým zdvihem patky a mikrozpátkováním. Na přání lze dodat oboustrannou kompenzační patku a pneumaticky vodič pro rozešíti ovládaný el. kolenní pákou.

Models GF- 24x-4411 are supply with pneumatically actuated foot lifter and with micro-reverse stitch. Optionally available are double side compensative foot and pneumatically actuated seam guide.


У модификации GF-24x-4411 подъем лапки и микрозакрепка пневматикой. По заказу компенсационная лапка и пневматический нап авитель для сшивания управляемый электрорычагом.



Délka стежка se nastavuje zatlačením ovládacího knoflíku a otočením ručního kola.  
U řady GF-245 je délka стежка max. 10 mm  
U řady GF-246 je délka стежка max. 16 mm

Setting of stitch length is done by pushing of button and hand wheel turning. Machines model GF-245 have stitch length up to 10 mm. Machine model GF-246 has stich length up to 16 mm.

Регуляция длины стежка нажатием кнопки и поворачиванием ручного колеса  
У машины GF-245 длина стежка до 10 мм  
У машины GF-246 длина стежка до 16 мм



Standardní cívka (průměr 21 mm)  
Velkopřůměrová cívka (2 x kapacita standardní cívky, průměr 26 mm)  
Cívka „EXTRA LARGE“ čpače (3,4 x kapacita standardní cívky, průměr 37 mm)

Standard bobbin (diameter 21 mm)  
Large bobbin (2 times capacity of standard bobbin, diameter 26 mm)  
„EXTRA LARGE“ bobbin (3.4 times capacity of standard bobbin, diameter 37 mm)

Стандартная шпулька (диаметр 21 мм)  
Шпулька большого диаметра (2 x увеличенная, диаметр 26 мм)  
Сверхбольшая шпулька (3,4 x увеличение стандартной шпульки, диаметр 37 мм)

| MODEL                                | Rožteče jehel (mm) / Needle gauges (mm) / Расстояние между иглами (мм) |    |    |
|--------------------------------------|--|----|----|
|                                      | 9,5  | 16 | 19 |
| GF-245-443 H/L50                     | •  |    | •  |
| GF-245-4411 H/L50, GF-246-4411 H/L50 | •  | •  | •  |

### Specifikace/ Specifications/ Спецификация

| MODEL             | Feed | Reverse stitching | Hook | Stitch length (mm) max. | Material thickness (mm) | Needle system | Needle size | Presser foot stroke (mm) | Sewing speed (spm) max. | Arm (mm) |
|-------------------|------|-------------------|------|-------------------------|-------------------------|---------------|-------------|--------------------------|-------------------------|----------|
| GF-245-443 H/L50  | •    | •                 | •    | 10                      | 20                      | 794H          | 230         | 20 28                    | 1200                    | 500      |
| GF-245-4411 H/L50 | •    | •                 | •    | 10                      | 20                      | 794H          | 230         | 20 28                    | 1200                    | 500      |
| GF-246-4411 H/L50 | •    | •                 | •    | 16                      | 20                      | 794H          | 230         | 20 28                    | 1200                    | 500      |

02/2008



ANITA, s.r.o., Hlínky 2068, 680 01 Boskovice, Czech Republic, tel.: +420 516 454 774, 516 453 496  
fax: +420 516 452 751, e-mail: info@anita.cz, www.garudan.cz, www.anita.cz